



CP-K60DW-S PISAČ SA 1 PAPIROM ZA 2 FORMATA

Novi Mitsubishi Electric's CP-K60DW-S je kompaktni i lagano prenosivi dye sublimacijski pisač koji zahtijeva minimalni prostor za instalaciju, a ujedno pruža najnoviju tehnologiju u ovom vodećem načinu ispisa profesionalnih fotografija. Kao bonus, korisnici sada mogu izrađivati dva različita formata fotografija iz iste role papira.

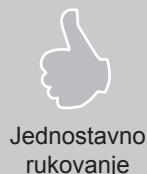

Pisač je kompatibilan sa svim Mitsubishi electric sistemima i programskom podrškom, ali se također može koristiti neovisno na svakom računalu sa Windows ili Mac OS.

Pisač se koristi u tri različita nivoa kvalitete i brzine: fine, super fine i ultra fine; te dvije opcije završne obrade: glossy i matt.

GLAVNE ZNAČAJKE

- 2 formata – 1 papir
- Niska potrošnja
- Kompaktne dimenzije
- Ispis visoke rezolucije
- Matt/Glossy završna obrada

KARAKTERISTIKE



GLAVNE KARAKTERISTIKE

Dva formata ispisa - 1 papir

Vrhunska osobina novog CP-K60DW-S pisača je mogućnost ispisa dva formata fotografija iz istog papira što uvelike štedi vaše vrijeme i novac, pojednostavljuje nabavku potrošnog materijala, održavanje i korištenje.

96% manja potrošnja

CP-K60DW-S je projektiran sa ciljem da se smanji potrošnja električne energije "sleep" načinu rada do 96 %. "Standby power" odnosi se na potrošnju električne energije dok se uređaj ne koristi ili se nalazi u "standby" načinu rada.

Opcija prematanja

Nova opcija automatskog prematanja uključena je u postavke pisača kako bi se optimizirao ispis 10x15 cm fotografija. Pisač se pri svakom novom ispisu formata 10x15cm vraća na zadnju neiskorištenu poziciju.

Visoka rezolucija

Mitsubishi Electric pisači koriste najnoviju naprednu tehnologiju ispisa fotografije koja omogućuje ugađene i prirodne rubove pri ispisu na rezoluciji 300DPI.

Matt završna obrada

Matt završna obrada pri ispisu fotografije dodatno je poboljšana, a kvaliteta je nalik na onu saten završne obrade. Puno je izdržljivija i ne reflektira svjetlost. Mnogi fotografi preferiraju ispis fotografija sa matt završnom obradom zbog velike potražnje na tržištu.


Kompaktne dimenzije

CP-K60DW-S pogodan je za profesionalce koji zahtijevaju vrhunsku kvalitetu ispisa Mitsubishi Electric's pisača i kompaktne dimenzije koje su pogodne i za najmanje radne površine.

SPECIFIKACIJE



Prednja strana

- 1 Odrezani papir
- 2 Indikato alarma
- 3 Indikator ribona
- 4 Indikator napajanja
- 5 Izlazna ladica
- 6 Gumb za otvaranje



Zadnja strana

- 1 Sklopka napajanja
- 2 Utor za kabel napajanja
- 3 Prihvat za transport
- 4 Utor za USB kabel
- 5 Sigurnosni utori



TEHNIČKE SPECIFIKACIJE

Broj ispisnih ladica	1				
Vrsta ispisa	Dye Sublimation thermal transfer				
Dubina boje	256 (8 Bit) svaka boja				
Rezolucija ispisa	300 DPI				
Završna obrada	matt, glossy				
Potrošni materijal	Papir	Veličina	Ukupno Ispisa	Ispis x Rola	Brzina ispisa
	CK-K76R	10x15 cm	640	320 x 2	11,4 sec.
		13x18 cm	320	160 x 2	21,9 sec.
		15x15 cm	320	160 x 2	21,9 sec.
15x20 cm		320	160 x 2	21,9 sec.	
Sučelje	Hi-Speed USB Ver. 2.0				
Memorija	4 fotografije (10x15 cm), 64MB – Moguć prijenos podataka tijekom ispisa				
Dimenzije (Š x V x D)	otprilike 275 x 170 x 446 mm				
Masa	otprilike 12kg				
Napajanje	220-240 VAC, 50/60Hz / 120 VAC, 50/60Hz				
Potrošnja energije	2.4A (220-240 VAC, 50/60Hz) / 4.6A (120 VAC, 50/60Hz)				
Sadržaj pakiranja	Kabel napajanja, držač ribona, Držači papira (1 Set), Distanceri (2), CD-ROM sa uputama, Brze upute, Spremnik otpada, Vezica napajanja (2), Sigurnosna vezica sa dva vijka				
Kompatibilnost	Kioskgifts / Click / Easyphoto EVO / PC				